

PİYASA YORUMU

ARAŞTIRMA

 **HALKYATIRIM**

halkyatirim.com.tr | 444 42 55

Cuma günü ABD tarımdışı istihdam verisiyle birlikte geçen haftayı satıcı kapatan küresel piyasalar, bu hafta ABD enflasyon verileri ile Fed tutanaklarına odaklandı

Cuma günü piyasalarda neler oldu?

Cuma günü küresel piyasalarda ağırlıklı negatif bir seyir görüldü. Avrupa endekslerinde İngiltere FTSE100 %0,09 ve Alman DAX endeksi %1,59 oranında değer kaybetti.

ABD'de istihdamın Eylül'de önceki aylara göre beklenenden az yavaşlama göstermesi ve işsizlik oranının düşmesinin ardından endeksler, Fed'in agresif faiz artırımlarının devam edeceğine dair beklentilerle gün boyu negatif bir seyir izledi. Tarımdışı istihdam verisinin ardından para piyasalarındaki fiyatlamalarda, Fed'in Kasım ayı toplantısında 75 baz puan faiz artırımı ihtimali %80'in üzerine yükseldi.

Fed'in para politikasını belirleme konusunda enflasyonla birlikte en fazla dikkate aldığı istihdam verisi, Eylül'de beklenenden fazla artarak iş gücü piyasasının sıkı kalmaya devam ettiğini gösterdi. Cuma günü açıklanan verilere göre, ABD'de tarım dışı sektörlerde istihdam Eylül'de 263 bin kişi arttı. Artış hızında önceki aya kıyasla yavaşlama görülmesine rağmen piyasa beklentilerinin üzerinde gerçekleşen tarım dışı istihdam verisinin, bu dönemde 250 bin kişi artması öngörülüyordu. Ülkede işsizlik oranı ise aynı dönemde beklentilerin aksine 0,2 puan azalarak %3,5 ile yeniden 50 yılın en düşük seviyesine geriledi. Fed'in izlediği ortalama saatlik kazanç ise %0,3 artarak 32,46 dolara çıktı.

ABD kapanışında endekslerde sert gerileme görüldü. Dow Jones endeksi 600 puanın üzerinde değer kaybetti ve %2,11 azalışla 29.296,79 puana geriledi. S&P 500 endeksi %2,80 kayıpla 3.639,66 puana ve Nasdaq endeksi %3,80 azalarak 10.652,41 puana indi.

Geçtiğimiz hafta içinde ABD'nin 10 yıllık tahvil faizi %3,56'ya kadar gerilese de, Fed'in gelecek ay da 75 baz puan faiz artıracığına yönelik beklentilerin güçlenmesiyle haftayı 7 baz puan artışla %3,89'dan tamamladı. Bu seviye Mart 2010'dan bu yana en yüksek haftalık kapanışa işaret etti. Tahvil faizleri böylece üst üste 9. haftada da yükseliş kaydetti. ABD tarım dışı istihdam verisi Fed'in şahin tutumunu devam ettireceğine yönelik beklentileri güçlendirdi. New York Fed Başkanı Williams'ın faizlerin %4,5 seviyesine ulaşması gerektiğini yönelik açıklamaları da bu beklentiyi destekledi. Böylece DXY günü primle 112,80 seviyesinde tamamladı. EURUSD paritesi bu sabah 0,9735 seviyesinde. Dolar endeksindeki güçlenme ve ABD tahvil getirilerindeki yükseliş Cuma günü ons altın ve gümüş üzerinde satış baskısına neden oldu. Ons altın %1'in üzerinde kayıpla 1.700 USD seviyesinin altına geriledi.

OPEC+ grubunun, günlük petrol üretimini kasım ayından itibaren 2 milyon varil azaltma kararı almasının ardından ABD Başkanı Joe Biden gelecek ay stratejik petrol rezervinden 10 milyon varil petrolü daha piyasaya salma talimatı verdi.

Brent petrolün varil fiyatı söz konusu gelişmelerin ardından haftayı yaklaşık %15 artışla 97,8 dolardan tamamlarken, petrol fiyatlarında 5 haftalık düşüş eğilimi de sonlandı. Söz konusu yükseliş Şubat 2022'den bu yana en güçlü haftalık yükselişe işaret etti.

Bugün ne bekliyoruz?

Bu sabah 1 haftalık aranın ardından Çin piyasaları açıldı. Asya piyasalarında bu sabah negatif bir seyir görüyoruz. ABD vadelielerinde de bu sabah negatif bir görünüm var. VIX endeksi 31,3 seviyesinde.

Yurt dışında bugün Japonya, Güney Kore, Tayvan ve Malezya piyasaları kapalı olacak. Euro Bölgesi'nde ise Sentix Güven Endeksi verisi takip edilecek. Yatırımcı güveni en son -31,8 ile 28 ayın en düşük seviyesine inmişti.

Gelecek gündemde neler var?

Küresel piyasalarda bu hafta ABD enflasyon verileri, perakende satışlar, Almanya nihai enflasyon, Çin tüketici ve üretici enflasyonu ile Fed tutanaklar öne çıkıyor. Salı günü İngiltere'de işgücü verisi takip edilecek. İngiltere'de işsizlik oranı %3,6 ile 1974'ten bu yana en düşük seviyede bulunuyor. Çarşamba günü Euro Bölgesi'nde sanayi üretimi rakamları açıklanacak. Aynı gün NATO Savunma Bakanları toplantısı Brüksel'de başlayacak. ECB Başkanı Christine Lagarde'ın Çarşamba günü konuşması da piyasalar tarafından takip edilecek. Yine Çarşamba günü ABD'de üretici enflasyonu rakamları açıklanacak. Üretici fiyatları son ay aylık %0,1 düşerken, yıllık %8,7 seviyesine gerilemişti. Nu ay ÜFE'nin yıllık %8,7'den %8,4'e gerilemesi bekleniyor. Çarşamba günü akşam saatlerinde Fed, 20-21 Eylül tarihinde gerçekleştirilen FOMC toplantısına ait tutanakları açıklayacak.

Perşembe günü ise ABD TÜFE verisi açıklanacak. Enflasyon en son tahminlerin üzerinde gelerek aylık %0,1 artışla yıllık bazda %8,3 olmuştu. Beklenti bu ay yıllık manşet enflasyonun %8,3'ten %8,1'e gerilemesi, çekirdek enflasyonun ise %6,3'ten %6,5'e yükselmesi yönünde oluşuyor. Cuma günü ise piyasalarda takip edilecek en önemli gündem maddesi Çin'in enflasyon rakamları olacak. Ülkede en son tüketici fiyatlarında %2,5, üretici fiyatlarında ise %2,3 artış yaşanmıştı. Aynı gün ABD'de ise perakende satışlar ve Michigan Tüketici Endeksi verisi izlenecek.

ABD'de bilanço dönemi Çarşamba günü Pepsico bilançosu ile başlayacak. Perşembe günü BlackRock, Delta Airlines gibi şirketlerin ardından Cuma günü büyük ABD bankaları bilanço açıklayacak. Ülkenin en büyük dört kredi kuruluşu olan JPMorgan Chase, Wells Fargo, Citigroup ve Morgan Stanley Cuma günü seans açılışı öncesinde üçüncü çeyrek kazanç raporlarını paylaşacak.

ABD Piyasaları

Değişimler	Kapanış	Günlük değ.	Haftalık değ.	Aylık değ.	Yıllık değ.
Dow Jones	29,296.8	▼ -2.11%	▲ 0.24%	▼ -8.88%	▼ -20.39%
Nasdaq	10,652.4	▼ -3.80%	▼ -0.79%	▼ -12.05%	▼ -31.81%
S&P 500 Vadeli*	3,640.5	▼ -0.35%	▼ -0.38%	▼ -10.49%	▼ -23.91%

Avrupa Piyasaları

Değişimler	Kapanış	Günlük değ.	Haftalık değ.	Aylık değ.	Yıllık değ.
Dax	12,273.0	▼ -1.59%	▲ 2.48%	▼ -6.23%	▼ -24.02%
FTSE 100	6,991.1	▼ -0.09%	▲ 1.59%	▼ -4.90%	▼ -6.85%
MSCI Europe	1,468.5	▼ -1.68%	▲ 2.45%	▼ -8.95%	▼ -30.41%

Asya Piyasaları ve Asya GOÜ Piyasaları

Değişimler	Kapanış	Günlük değ.	Haftalık değ.	Aylık değ.	Yıllık değ.
Kospi	2,232.8	▼ -0.22%	▲ 2.85%	▼ -6.35%	▼ -25.30%
Hong Kong*	17,248.1	▼ -2.77%	▲ 0.48%	▼ -10.92%	▼ -25.94%
S&P BSE Sensex - Hindistan	57,476.9	▼ -1.23%	▲ 1.89%	▼ -3.87%	▼ -3.97%
IDX Composite - Endonezya	6,982.6	▼ -0.63%	▼ -0.76%	▼ -3.59%	▲ 4.29%
TAIEX - Tayvan	13,702.3	▼ -1.37%	▲ 1.24%	▼ -6.04%	▼ -26.04%
MSCI GOU Asya	473.6	▼ -1.61%	▲ 1.98%	▼ -8.93%	▼ -29.04%

Diğer Gelişmekte Olan Ülke Piyasaları

Değişimler	Kapanış	Günlük değ.	Haftalık değ.	Aylık değ.	Yıllık değ.
BIST 100 - Türkiye	3,567.6	▲ 0.39%	▲ 13.37%	▲ 1.31%	▲ 81.69%
MOEX - Rusya	1,944.8	▼ -3.76%	▼ -0.46%	▼ -19.84%	▼ -49.79%
WIG - Polonya	46,911.1	▼ -0.82%	▲ 2.28%	▼ -7.49%	▼ -33.43%
Prag SE - Prag	1,168.7	▼ -0.76%	▲ 4.88%	▼ -2.55%	▼ -18.67%
S&P/BMV IPC - Meksika	45,728.9	▼ -1.29%	▲ 1.39%	▼ -2.79%	▼ -13.75%
Merval - Arjantin	144,645.3	▼ -1.42%	▲ 4.81%	▲ 0.00%	▲ 69.60%
Tedavul All - Suudi Arabistan	11,757.8	▼ -0.11%	▲ 3.09%	▼ -0.65%	▲ 3.53%
FTSE/JSE All - Endonezya	65,675.5	▼ -0.24%	▲ 3.81%	▼ -4.41%	▼ -12.49%
DFM General - Birleşik Arap Emirlikleri	3,373.0	▲ 0.65%	▲ 1.70%	▲ 0.36%	▲ 4.87%

*Haftalık değişim, önceki haftanın son işlem günü; aylık değişim, önceki ayın son işlem günü; yıllık değişim ise yılın son işlem gününe göre değişimi ifade eder.

Endeks, küresel düşük risk iştahıyla yeni haftaya negatif başlangıç yapabilir

Dün piyasalarda neler oldu?

Cuma günü BIST 100 endeksi güne %0,27 yükselişle 3.563,59 puandan başlangıç yaptı. Geçen haftayı %12,2'lik değer kazancıyla güçlü bir zeminde kapatan BIST-100 endeksi böylece önceki üç haftadaki kayıplarını telafi etmiş oldu. BIST-100 endeksi Cuma gününü %0,39 artışla 3.567,60 puandan tamamlarken bankacılık endeksi %0,41 ve ulaştırma endeksi %0,62 değer kaybetti. Sınai endeks ise %1,20 değer kazandı. Endekste toplam işlem hacmi 65,5 milyar TL oldu.

Bugün ne bekliyoruz?

Yurt içi piyasalarda, küresel düşük risk iştahına paralel olarak endeksin bugün negatif başlangıç yapabileceğini tahmin ediyoruz.

Bugün yurt içinde TÜİK iş gücü istatistiklerini açıklayacak. İşsizlik oranı en son %10,1 seviyesine kadar gerilemişti.

Gelecek gündemde neler var?

Yurt içinde bu hafta Hazine ihaleleri, işgücü, ödemeler dengesi, sanayi üretimi, perakende satışlar ve konut satışları takip edilecek. TCMB Piyasa Katılımcıları Anketi sonucu da haftanın son günü yayımlanacak. Salı günü TCMB ödemeler dengesi raporunu yayımlayacak. Cari işlemler dengesi Temmuz ayında 4,01 milyar dolar açık ile piyasa beklentilerinden daha yüksek gelmişti. Foreks anketine göre Ağustos ayı cari işlemler medyan tahmini 3 milyar 206 milyon dolar açık yönünde oluştu. Çarşamba günü TÜİK Ağustos ayı sanayi üretimi verisini açıklayacak. Sanayi üretimi Temmuz ayında takvim etkisinden arındırılmış verilerde yıllık olarak %2,4 ile piyasa beklentilerinin çok altında kalmıştı. Foreks anketine göre Ağustos ayı takvim etkisinden arındırılmış sanayi üretimi yıllık tahmini %2,7 artış yönünde oluştu. Cuma günü ise TCMB, özel sektörün yurt dışından sağladığı kredi borcu verisi ile Ekim ayı "Piyasa Katılımcıları Anketi" sonuçlarını, TÜİK ise konut satış verisini yayımlayacak. Bir önceki ankette yıl sonu enflasyon beklentisi %70,6'dan 67,7'ye gerilemişti.

BIST Verileri			
Endeksler	BIST 100	BIST Banka	BIST Sınai
Kapanış	3,567.6	3,303.9	5,763.5
Günlük Değ.	▲ 0.39%	▼ -0.41%	▲ 1.20%
Haftalık Değ.	▲ 13.37%	▲ 11.90%	▲ 12.54%
Yıllık Değ.	▲ 92.05%	▲ 107.04%	▲ 69.31%
Hacim (milyar TL)	65.5	8.4	31.5
Günlük Değ.	▼ -9.58%	▼ -26.35%	▼ -8.56%
3 Aylık Ortalama Hacim (milyar TL)	59.1	15.6	23.3
Günlük Değ. - 3 Aylık Ort.	▲ 10.82%	▼ -46.32%	▲ 35.22%

*Haftalık değişim, önceki haftanın son işlem günü; yıllık değişim ise yılın son işlem gününe göre değişimi ifade eder.

Türkiye Kapanışının Ardından Piyasalar			
	Türkiye Kapanışı	Türkiye Açılışı Öncesi	Değişim
\$/TL	18.5810	18.5208	▼ -0.32%
€/€	0.9786	0.9737	▼ -0.50%
\$/¥	145.17	145.41	▲ 0.17%
Altın	1,701.9	1,689.0	▼ -0.76%
Nasdaq*	11,168.2	11,146.8	▼ -0.19%

*Türkiye Açılışı Öncesi için belirtilen rakamlar, bir önceki günün kapanış verileridir.

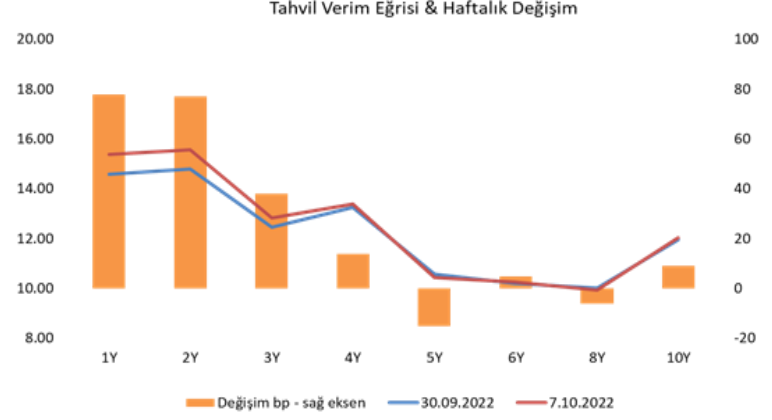
Türkiye - Ülke Risk Primleri (CDS)					
Değişimler	07/10/22	Günlük değ.	Haftalık değ.	Aylık değ.	Yıllık değ.
Türkiye 2 Yıllık	716.9	● 1.50%	● -0.13%	● 14.2%	● 91.7%
Türkiye 5 Yıllık	768.0	● 1.30%	● 0.23%	● 13.6%	● 78.4%
Türkiye 10 Yıllık	719.4	● 1.29%	● 0.53%	● 12.6%	● 53.9%

Tahvil ve Döviz Piyasasında Fiyatlamalar

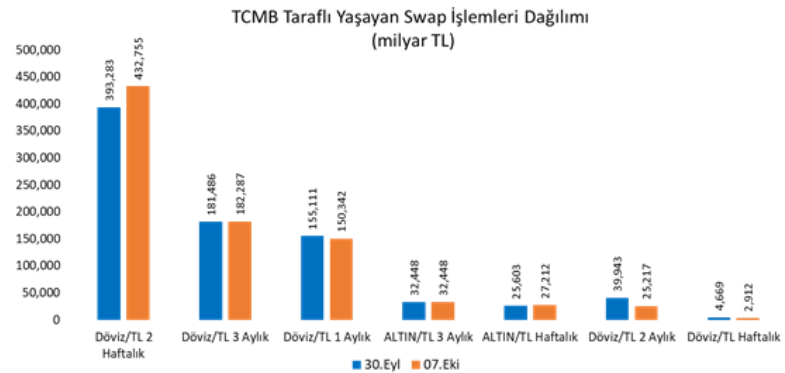
ABD'de Cuma günü açıklanan istihdam verilerinin istihdam piyasalarının hala güçlü olduğuna işaret etmesi, FED'in sıkı para politikasına devam edeceği beklentilerini kuvvetlendirdi. Bu kapsamda, Dolar Endeksi 112,8 seviyesine yükselirken, küresel tahvillerde satışlar arttı. ABD 10 yıllık gösterge tahvil faizi 6 bp artışla %3,88, Almanya 10 yıllık tahvil faizi 11 bp artışla %2,19, İtalya 10 yıllık tahvil faizi 19 bp artışla %4,71 ve İngiltere 10 yıllık tahvil faizi 7 bp artışla %4,24 seviyesine yükseldi. Hazine eurobondlarında satıcılı seyir izlenirken, 2033 vadeli eurobond faizi 8 bp artışla %10,84 seviyesine yükseldi. Diğer yandan Hazine, 13 Kasım 2025 vadeli Dolar cinsi sukuk ihracında %9,758 kira oranı ve %9,75 (Mid Swap + 545,5 baz puan) getiri oranı ile toplam 2,5 milyar Dolar satış gerçekleştirdiğini duyurdu. Yurt içi TL tahvil piyasasında, TÜFE'ye endeksli tahvillerde alıcılı görünüm hakim olurken BIST Kesin Alım Satım Pazarı işlem hacmi 2,6 milyar TL geriledi. 2 yıl vadeli gösterge tahvil bileşik faizi 14 bp azalışla %15,57 ve 10 yıl vadeli gösterge tahvil bileşik faizi 6 bp artışla %12,06 seviyesinden günü tamamladı. Hazine bugün Eylül 2027 vadeli sabit kuponlu tahvilin yeniden ihraç ihalesini düzenleyecek.

TCMB 28 milyar TL'lik haftalık repo dönüşünü 25 milyar TL olarak yenilerken, APİ ile haftalık repo fonlama tutarı 223 milyar TL'ye geriledi. Kotasyon swap işlemlerinden 1,6 milyar TL ve Döviz/TL swap ihalesi ile 10,8 milyar TL aynı gün valörlü ilave fonlama sağladı.

TCMB swap işlemleriyle piyasayı fonlamaya devam ederken, Cuma günü itibarıyla yaşayan swap işlemleri toplamı önceki haftaya göre 20,6 milyar TL artarak 853,2 milyar TL seviyesine yükseldi. Swap ve haftalık repo fonlaması dahil toplam fonlama tutarı önceki haftaya göre 36,4 milyar TL azalarak 1,08 trilyon TL'ye geriledi.



Dönem	Haziran 22	Temmuz 22	Ağustos 22	Eylül 22	07.10.22
Dönem Sonu TLREF Endeksi	1571,43	1590,72	1609,14	1627,43	1631,23
Aylık Ortalama	14,34%	14,37%	13,56%	12,90%	12,17%
PPK Toplantı Tarihi	20.10.2022	Perşembe	Günlük TLREF Oranı		11,99%



Yurt İçi Haberler

Hazine ve Maliye Bakanlığı 6 Ekim tarihinde uluslararası sermaye piyasalarında 2,5 milyar dolarlık sukuk (kira sertifikası) ihraç edildiğini duyurdu. Bakanlıktan yapılan açıklamaya göre, 3 yıl 1 ay vadeli (13 Kasım 2025) sukukun kira oranı %9,758, getiri oranı ise %9,750 (Mid Swap + 545,5 baz puan) olarak gerçekleşti. Bakanlık ihraç tutarının 13 Ekim 2022 tarihinde hesaplara geçeceğini açıkladı.

Takasbank merkezi karşı taraf veya teminat yönetimi hizmeti verilen piyasalarda işlem teminatı hesaplamalarında kullanılan risk parametrelerinin piyasa koşullarını dikkate alarak güncellendiğini duyurdu. Yeni düzenlemeye göre pay ve paya dayalı endeks vadeli işlemlerinde kaldıraçlar düşürüldü.

Cumhurbaşkanımız Erdoğan haftasonu yaptığı açıklamada, faizin her geçen gün, her geçen hafta, her geçen ay inmeye devam edeceğini söyledi. Erdoğan Aralık ayında yapılacak olan yeni değerlendirmelerle de asgari ücretin en uygun rakama çıkarılacağını söyledi. Hazine ve Maliye Bakanı Nebati de Cuma günü yaptığı açıklamada, asgari ücret artışının enflasyonun üzerinde olacağını söylemişti.

Hazine nakit dengesi Eylül ayında 79,26 milyar lira açık verdi. Nakit dengesi, Ağustos ayında 28,6 milyar TL fazla vermişti. Bu açıkla birlikte yılın ilk dokuz ayında 88 milyar lira nakit açığı kaydedilmiş oldu. Geçen ay Hazine'nin nakit gelirleri 216 milyar 833 milyon lira, nakit giderleri 296 milyar 91 milyon lira oldu. Faiz dışı giderler 264 milyar 888 milyon lira, faiz ödemeleri ise 31 milyar 203 milyon lira olarak gerçekleşti. Faiz dışı denge ise 48 milyar 55 milyon lira açık verdi.

Yurt Dışı Haberler

ABD'de tarım dışı istihdam piyasa beklentilerinin üzerinde gelirken, işsizlik oranı geriledi. Eylül ayında tarım dışı istihdam 263 bin arttı. Verinin 250 bin civarında gelmesi bekleniyordu. Tarım dışı istihdam tahminleri aşmasına rağmen Nisan 2021'den bu yana en düşük seviyeyi gördü. Buna rağmen 2010'lu yıllarda ortalama 167 bin civarında olan istidam artışına göre veri, sıkı bir iş gücü piyasasına işaret etti. Aynı ayda işsizlik oranı beklenmedik bir şekilde %3,5 seviyesinde geriledi. Piyasa beklentisi işsizlik oranının %3,7 seviyesinde kalacağı yönündeydi. Saatlik kazançlar, beklentiler doğrultusunda aylık %0,31, yıllık %4,98 artış gösterdi. Ülkede işgücüne katılım oranı %62,4'ten %62,3'e indi.

Çin'de hizmet göstergesinde sert düşüş görüldü. Bu sabah açıklanan verilere göre, ülkede Eylül ayında Caixin hizmet sektörü PMI, 55,0 seviyesinden 49,3'e geriledi. Pekin'in Kovid-19'un yayılmasını engelleme çabaları hizmet faaliyetini olumsuz etkilerken böylece, önceki üç ayda görülen genişleme sona erdi ve yeniden eşik değer olan 50 puanın altına gelindi.

Küresel gıda fiyatları Eylül'de art arda altıncı ayda düşüş kaydetti. FAO, küresel gıda fiyatlarının, bitkisel yağ fiyatlarındaki gerilemenin etkisiyle eylülde düşüşünü art arda 6. aya taşıdığını duyurdu. FAO'dan yapılan açıklamaya göre, gıda ürünlerinin uluslararası fiyatlarındaki aylık değişiklikleri izleyen FAO Gıda Fiyat Endeksi Eylül'de Ağustos ayına kıyasla %1,1 düşerek ortalama 136,3 puan oldu. Böylece, endeks art arda düşüşünü 6. aya taşıdı. Endekste geçen yılın Eylül ayına göre ise %5,5 artış gerçekleşti. Endeks, Rusya-Ukrayna savaşının başlamasından sonra 2022 Mart ayında en yüksek seviyeye yükselmişti.

New York Fed Başkanı John Williams faizlerin zaman içinde %4,5 civarına yaklaşması gerektiğini, ancak zamanlaması ve hızının ekonominin performansına bağlı olacağını söyledi. Williams şu an enflasyonu yüzde 2'lik hedefe düşürmeye odaklandıklarını ve enflasyonun gelecek sene önemli ölçüde düşeceğini tahminini paylaştı. Williams büyümenin ise yavaşlayacağını, 2023'te pozitif olacağını belirtti. Williams ayrıca istihdam piyasasının güçlü seyrettiğini ifade etti.

Şirket Haberleri

Sabancı Holding (SAHOL, Pozitif): Topluluğun yeni ekonomi odaklı büyüme ve sürdürülebilirliğe öncülük etme stratejisiyle uyumlu olarak, sermayesini temsil eden paylarının %50'si dolaylı olarak Şirkete ait olan Enerjisa Enerji Üretim A.Ş. (Enerjisa Üretim)'nin Türkiye yenilenebilir enerji pazarındaki lider konumunun güçlendirilmesi hedeflenmektedir. Bu hedef doğrultusunda; Enerjisa Üretim, daha önce kazandığı 500 MW'lık Çanakkale ve Aydın Bölgesi Rüzgar Enerjisi Yenilenebilir Enerji Kaynak Alanı 2 (YEKA-2) ihalesine ek olarak, 500 MW'lık Muğla ve Balıkesir Bölgesi Rüzgar Enerjisi YEKA-2 projesinin hem yatırımını hem de işletmesini üstlenmek üzere Enercon Global GmbH ve Enercon Rüzgar Enerji Santrali Kurulum Hizmetleri Ltd. Şti. ile sözleşme imzaladı. Böylece YEKA-2 ihalelerinin tamamını kapsayan 1.000 MW'lık rüzgar enerjisi santralleri, Enerjisa Üretim ve Enercon Grubu arasında yapılan anlaşma kapsamında toplam 1,2 milyar ABD Doları yatırım ile hayata geçirilecektir. Söz konusu 1.000 MW'lık YEKA-2 Projesi yatırımlarının 2026 yılının ilk çeyreğinde kadar kademeli olarak tamamlanması hedeflenmektedir. Söz konusu yatırımların tamamlanması ve devreye alınacak kapasite artışları ile birlikte Enerjisa Üretim, yaklaşık 4.7 GW'lık kurulu güce ve %57 yenilenebilir enerji payına ulaşacaktır.

Hisse Verileri		Piyasa Çarpanları	
Hisse Kodu	SAHOL	F/K	2,4
Cari Fiyat (TL)	29,16	FD/FAVÖK	2,0
52H En Yüksek (TL)	30,90	FD/Satışlar	2,1
52H En Düşük (TL)	9,43	PD/DD	0,9
Piyasa Değeri (mn TL)	59.498,2	Relatif Performans	
Piyasa Değeri (mn USD)	3.205,9	S1H	0,9%
Halka Açıklık Oranı (%)	49%	S1A	0,1%
Endeks Payı (BIST100)	3,3%	S3A	9,7%
Temettü Verimi	2,3%	S1Y	53,6%
3A Hacim (mn TL)	1.246,4	YB	38,2%

Şişecam (SISE, Pozitif): Şişecam Eskişehir'de cam ürünler yatırımı için 2,2 milyar TL yatırım teşvik belgesi aldı.

Hisse Verileri		Piyasa Çarpanları	
Hisse Kodu	SISE	F/K	5,9
Cari Fiyat (TL)	29,76	FD/FAVÖK	7,5
52H En Yüksek (TL)	30,26	FD/Satışlar	1,8
52H En Düşük (TL)	7,83	PD/DD	1,7
Piyasa Değeri (mn TL)	91.161,3	Relatif Performans	
Piyasa Değeri (mn USD)	4.912,0	S1H	4,9%
Halka Açıklık Oranı (%)	49%	S1A	8,4%
Endeks Payı (BIST100)	5,1%	S3A	-8,1%
Temettü Verimi	1,2%	S1Y	123,0%
3A Hacim (mn TL)	2.635,6	YB	34,8%

Skor Kart: Şirketler ile ilgili Skor Kart'lara [buradan](#) ulaşabilirsiniz. Hisse senedine ilişkin güncel piyasa verilerinin yanı sıra, şirketin son 16 çeyreğine ilişkin önemli rasyo ve finansal verilerinin sunulduğu bir data setidir. Skor Kart ile bilanço dönemlerini takip edebilir, şirket bilançoları dahil tüm finansal verilere ulaşabilir ve güvenli yatırımın avantajlarından faydalanabilirsiniz.

Şirket Haberleri

Koleksiyon Mobilya (KLSYN, Pozitif): Şirket, Dünya genelinde hızla büyümekte olan e-ticaret kanalında pazar payı artışı sağlanması hedefi ile Inveon Bilgi Teknolojileri Danışmanlık ve Ticaret A.Ş.'den hizmet alınmasına yönelik sözleşme imzaladı.

Hisse Verileri		Piyasa Çarpanları	
Hisse Kodu	KLSYN	F/K	71,5
Cari Fiyat (TL)	3,56	FD/FAVÖK	17,8
52H En Yüksek (TL)	3,79	FD/Satışlar	4,9
52H En Düşük (TL)	1,50	PD/DD	2,7
Piyasa Değeri (mn TL)	1.535,9	Relatif Performans	
Piyasa Değeri (mn USD)	82,8	S1H	-6,6%
Halka Açıklık Oranı (%)	25%	S1A	17,5%
Endeks Payı (BIST100)	0,0%	S3A	17,0%
Temettü Verimi	0,0%	S1Y	-31,5%
3A Hacim (mn TL)	41,0	YB	31,9%

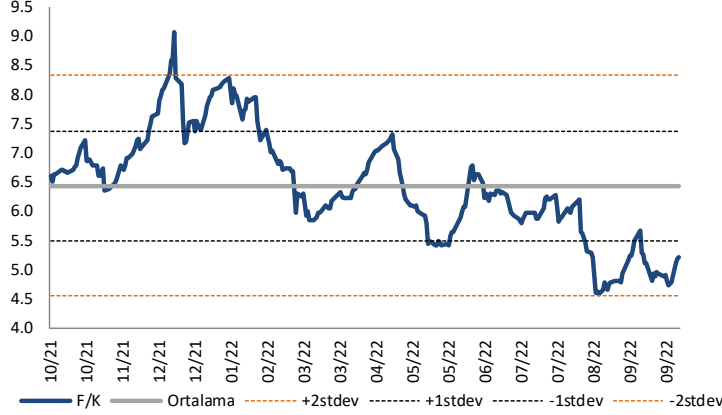
Çimento Sektörü: Rekabet Kurumunun internet sitesinde yer alan duyuruya göre, Türkiye genelinde çimento sektöründe faaliyet gösteren, Baştaş Başkent Sanayi ve Ticaret AŞ, Limak Çimento Sanayi ve Ticaret AŞ, OYAK Çimento AŞ, Votorantim Çimento San. ve Tic. AŞ, As Çimento Sanayi ve Ticaret AŞ, Göltaş Göller Bölgesi Çimento San. ve Tic. AŞ, Konya Çimento Sanayi AŞ, Küpeliler Endüstri AŞ ve Çimsa Çimento San. ve Tic. AŞ hakkında 4054 sayılı Kanunun ilgili maddesini ihlal edip etmediklerinin tespitine yönelik yürütülen soruşturmada sözlü savunma aşamasına gelindi.Sözlü savunma toplantısı, 8 Kasım'da saat 10.30'da yapılacak.

Hisse Verileri		Piyasa Çarpanları	
Hisse Kodu	CIMSA	F/K	6,3
Cari Fiyat (TL)	66,35	FD/FAVÖK	11,8
52H En Yüksek (TL)	66,40	FD/Satışlar	1,9
52H En Düşük (TL)	26,62	PD/DD	2,7
Piyasa Değeri (mn TL)	8.962,9	Relatif Performans	
Piyasa Değeri (mn USD)	482,9	S1H	2,0%
Halka Açıklık Oranı (%)	40%	S1A	12,5%
Endeks Payı (BIST100)	0,4%	S3A	53,9%
Temettü Verimi	2,0%	S1Y	-28,7%
3A Hacim (mn TL)	132,5	YB	32,6%

Skor Kart: Şirketler ile ilgili Skor Kart'lara [buradan](#) ulaşabilirsiniz. Hisse senedine ilişkin güncel piyasa verilerinin yanı sıra, şirketin son 16 çeyreğine ilişkin önemli rasyo ve finansal verilerinin sunulduğu bir data setidir. Skor Kart ile bilanço dönemlerini takip edebilir, şirket bilançoları dahil tüm finansal verilere ulaşabilir ve güvenli yatırımın avantajlarından faydalanabilirsiniz.

Çarpanlar Bazında BIST

BIST 100 F/K (Cari)

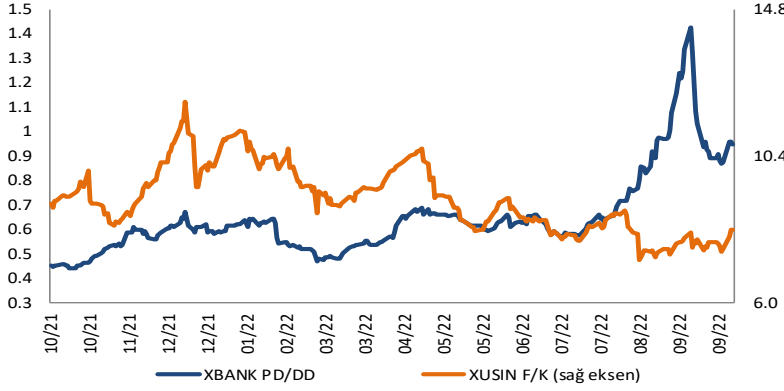


BIST100 F/K Çarpanı (Cari)

	Son 3 Ay	Son 1 Yıl
Kapanış		5.21x
Minimum	4.58x	4.58x
Maksimum	6.28x	9.06x
Ortalama	5.39x	6.44x
Minimuma Uzaklık	0.63x	0.63x
Maksimuma Uzaklık	-1.07x	-3.85x
Performans	-13.3%	-22.9%

Mevcut durumda, son üç aylık ortalama çarpan seviyesine %3; son bir yıllık ortalama çarpan seviyesine %23.5 yakınız.

XBANK PD/DD (Cari) / XUSIN F/K (Cari)



XBANK PD/DD Çarpanı (Cari)

	Son 3 Ay	Son 1 Yıl
Kapanış		0.95x
Minimum	0.57x	0.44x
Maksimum	1.42x	1.42x
Ortalama	0.85x	0.65x
Minimuma Uzaklık	0.37x	0.51x
Maksimuma Uzaklık	-0.48x	-0.48x
Performans	51.1%	95.0%

Mevcut durumda, son üç aylık ortalama çarpan seviyesine %11; son bir yıllık ortalama çarpan seviyesine %31.8 yakınız.

XUSIN F/K (Cari)



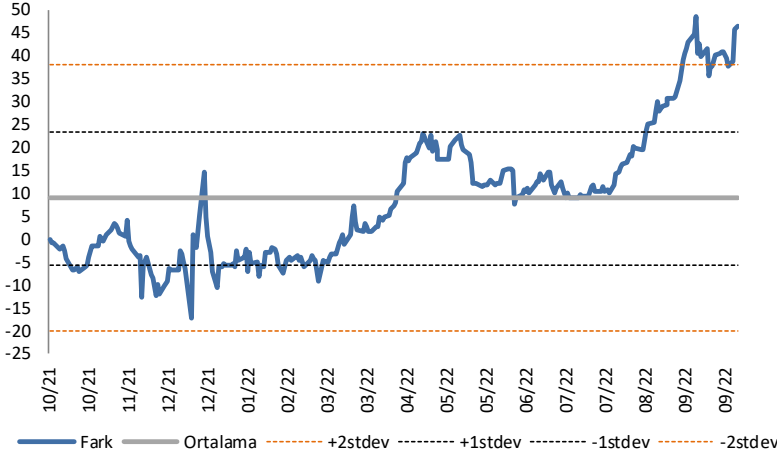
XUSIN F/K Çarpanı (Cari)

	Son 3 Ay	Son 1 Yıl
Kapanış		8.19x
Minimum	7.28x	7.28x
Maksimum	8.74x	12.01x
Ortalama	7.94x	9.08x
Minimuma Uzaklık	0.91x	0.91x
Maksimuma Uzaklık	-0.54x	-3.82x
Performans	-3.2%	-12.3%

Mevcut durumda, son üç aylık ortalama çarpan seviyesine %3; son bir yıllık ortalama çarpan seviyesine %10.8 yakınız.

BIST vs MSCI GOÜ Piyasa Göstergeleri

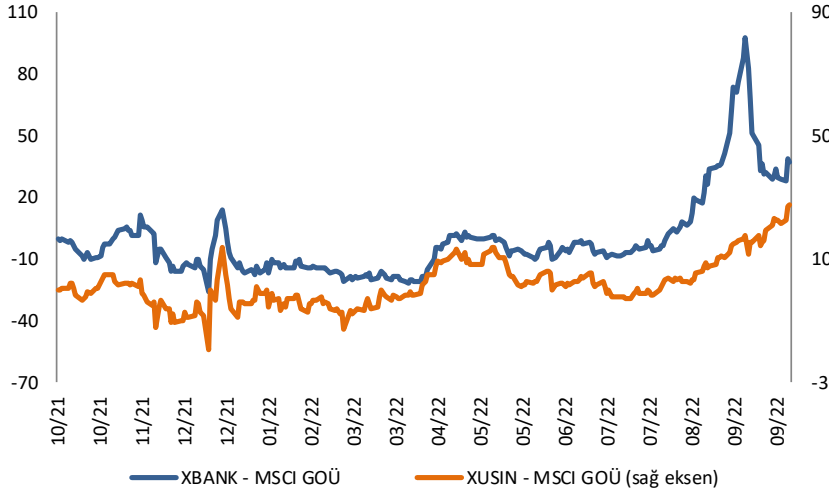
BIST100 - MSCI GOÜ

BIST 100 - MSCI GOÜ Endeksi Farkı
(Normalize Edilmiş)

	Son 3 Ay	Son 1 Yıl
Kapanış		47.21
Minimum	9.0	-17.4
Maksimum	48.5	48.5
Ortalama	26.1	8.9
Minimuma Uzaklık	38.2	64.6
Maksimuma Uzaklık	-1.3	-1.3
Performans	-10.7%	-29.2%

Mevcut durumda, son üç aylık ortalama seviyeye 21.1 puan; son bir yıllık ortalama seviyeye 38.3 puan yakınız.

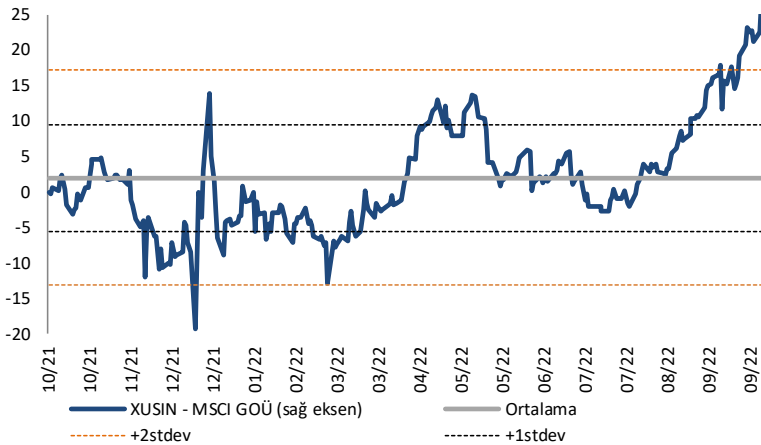
XBANK - MSCI GOÜ / XUSIN - MSCI GOÜ

XBANK - MSCI GOÜ Bankacılık Endeksi Farkı
(Normalize Edilmiş)

	Son 3 Ay	Son 1 Yıl
Kapanış		36.3
Minimum	-8.9	-25.7
Maksimum	97.5	97.5
Ortalama	22.5	-0.6
Minimuma Uzaklık	45.2	62.0
Maksimuma Uzaklık	-61.2	-61.2
Performans	-2.8%	-13.8%

Mevcut durumda, son üç aylık ortalama seviyeye 13.8 puan; son bir yıllık ortalama seviyeye 36.9 puan yakınız.

XUSIN - MSCI GOÜ Sanayi Endeksi

XUSIN - MSCI GOÜ Sanayi Endeksi Farkı
(Normalize Edilmiş)

	Son 3 Ay	Son 1 Yıl
Kapanış		29.0
Minimum	-2.8	-19.2
Maksimum	29.0	29.0
Ortalama	8.4	2.1
Minimuma Uzaklık	31.8	48.2
Maksimuma Uzaklık	0.0	0.0
Performans	-8.6%	-21.3%

Mevcut durumda, son bir yıllık ortalama seviyeye 26.9 puan uzağız.

AKLIN YOLU AÖS

AÖS, Google Play ve App Store'da!
Geç kalmadan akıllı telefonunuza yükleyin.

Sonuç veren yatırım kararlarının
püf noktası, finans piyasalarını
doğru yorumlamaktır.
Kişisel finansal asistanınız
AÖS'le tanışın,
akıl odaklı öneriler sayesinde
yatırım deneyiminizi iyileştirin.



10.10.2022

Haftalık Veri Takvimi						
Tarih	TSİ	Ülke	Açıklanacak Veri	Dönemi	Beklenti	Önceki
10 Ekim		ABD	Colombus Day Tatili			
10 Ekim	10:00	Türkiye	İşsizlik Oranı	Ağustos	-	10.1%
10 Ekim	11:15	Euro Bölgesi	AMB Yetkilisi Centeno'nun Konuşması			
10 Ekim	11:30	Euro Bölgesi	Sentix Güven Endeksi	Ekim	-33.0	-31.8
10 Ekim	16:00	Euro Bölgesi	AMB Yetkilisi Lane'in Konuşması			
10 Ekim	16:00	ABD	FED Yetkilisi Evans'ın Konuşması			
10 Ekim	20:00	ABD	FED Yetkilisi Brainard'ın Konuşması			
11 Ekim		Almanya	Perakende Fiyat Endeksi (Aylık)	Eylül	-	0.1%
11 Ekim		Almanya	Perakende Fiyat Endeksi (Yıllık)	Eylül	-	18.9%
11 Ekim	02:50	Japonya	BOP Ödemeler Dengesi (Milyar Yen)	Ağustos	75.8	229.0
11 Ekim	10:00	Türkiye	Ödemeler Dengesi (Milyar Dolar)	Ağustos	-3.05	-4.01
11 Ekim	15:45	Euro Bölgesi	AMB Yetkilisi Lane'in Konuşması			
11 Ekim	19:00	ABD	FED Yetkilisi Mester'in Konuşması			
12 Ekim	01:00	Euro Bölgesi	AMB Yetkilisi Villeroy'un Konuşması			
12 Ekim	02:50	Japonya	Çekirdek Makine Siparişleri (Aylık)	Ağustos	-1.0%	5.3%
12 Ekim	09:00	Japonya	Çekirdek Makine Siparişleri (Yıllık)	Eylül	12.1%	12.8%
12 Ekim	10:00	Türkiye	Sanayi Üretimi (Aylık)	Ağustos	3.2%	-6.2%
12 Ekim	10:00	Türkiye	Sanayi Üretimi (Yıllık)	Ağustos	2.7%	2.4%
12 Ekim	12:00	Euro Bölgesi	Sanayi Üretimi (Aylık)	Ağustos	1.3%	-2.3%
12 Ekim	12:00	Euro Bölgesi	Sanayi Üretimi (Yıllık)	Ağustos	1.7%	-2.4%
12 Ekim	15:30	ABD	ÜFE (Aylık)	Eylül	0.2%	-0.1%
12 Ekim	15:30	ABD	ÜFE (Yıllık)	Eylül	8.4%	8.7%
12 Ekim	15:30	ABD	Çekirdek ÜFE (Aylık)	Eylül	0.3%	0.4%
12 Ekim	15:30	ABD	Çekirdek ÜFE (Yıllık)	Eylül	7.3%	7.3%
12 Ekim	16:30	Euro Bölgesi	AMB Başkanı Lagarde'in Konuşması			
12 Ekim	17:00	ABD	FED Yetkilisi Kashkari'nin Konuşması			
12 Ekim	18:00	Euro Bölgesi	AMB Yetkilisi Knot'un Konuşması			
12 Ekim	21:00	ABD	FOMC Toplantı Tutanaqları	21 Eylül		
12 Ekim	21:30	Euro Bölgesi	AMB Yetkilisi Knot'un Konuşması			
13 Ekim	00:00	Euro Bölgesi	AMB Yetkilisi De Cos'un Konuşması			
13 Ekim	01:30	ABD	FED Yetkilisi Bowman'ın Konuşması			
13 Ekim		Çin	1 Yıllık Borçlanma Faizi	Ekim	2.75%	2.75%
13 Ekim		Almanya	Ödemeler Dengesi	Ağustos		5.0B
13 Ekim	02:50	Japonya	ÜFE(Aylık)	Eylül	0.2%	0.2%
13 Ekim	02:50	Japonya	ÜFE(Yıllık)	Eylül	8.8%	9.0%
13 Ekim	09:00	Almanya	TÜFE (Aylık)	Eylül	1.9%	1.9%
13 Ekim	09:00	Almanya	TÜFE (Yıllık)	Eylül	10.0%	10.0%
13 Ekim	10:30	Euro Bölgesi	AMB Yetkilisi Guindos'un Yetkilisi			
13 Ekim	15:30	ABD	Haftalık İşsizlik Maaşı Başvuruları	8 Ekim	-	219K
13 Ekim	15:30	ABD	Devam Eden Başvurular	1 Ekim	-	1361K
13 Ekim	15:30	ABD	TÜFE (Aylık)	Eylül	0.2%	0.1%
13 Ekim	15:30	ABD	TÜFE (Yıllık)	Eylül	8.1%	8.3%
13 Ekim	15:30	ABD	Çekirdek TÜFE (Aylık)	Eylül	0.4%	0.6%
13 Ekim	15:30	ABD	Çekirdek TÜFE (Yıllık)	Eylül	6.5%	6.3%
14 Ekim		Çin	Dış Ticaret Dengesi (Milyar Dolar)	Eylül	81.20	79.39
14 Ekim		Çin	İhracat (Yıllık)	Eylül	4.0%	7.1%
14 Ekim		Çin	İthalat (Yıllık)	Eylül	0.5%	0.3%
14 Ekim	04:30	Çin	TÜFE (Yıllık)	Eylül	2.8%	2.5%
14 Ekim	04:30	Çin	ÜFE(Yıllık)	Eylül	1.1%	2.3%
14 Ekim	10:00	Türkiye	Piyasa Katılımcıları Anketi			
14 Ekim	10:00	Türkiye	Konut Satışları	Eylül	-	-12.7%
14 Ekim	10:00	Türkiye	Konut Satışları (Yıllık)	Eylül	-	123.5K
14 Ekim	11:00	Euro Bölgesi	AMB Yetkilisi Holzmann'ın Konuşması			
14 Ekim	15:30	ABD	Perakende Satışlar (Aylık)	Eylül	0.2%	0.3%
14 Ekim	15:30	ABD	Çekirdek Perakende Satışlar (Aylık)	Eylül	-0.1%	-0.3%
14 Ekim	15:30	ABD	İthalat Fiyat Endeksi (Aylık)	Eylül	-1.1%	-1.0%
14 Ekim	15:30	ABD	İthalat Fiyat Endeksi (Yıllık)	Eylül	-	7.8%
14 Ekim	15:30	ABD	İhracat Fiyat Endeksi (Aylık)	Eylül	-1.2%	-1.6%
14 Ekim	15:30	ABD	İhracat Fiyat Endeksi (Yıllık)	Eylül	-	10.8%
14 Ekim	17:00	ABD	Michigan Üniversitesi Görünüm Endeksi (Öncü)	Ekim	58.8	58.6
14 Ekim	17:00	ABD	Michigan Üniversitesi 1 Yıllık Enflasyon Beklentisi (Öncü)	Ekim	-	4.7%
14 Ekim	17:00	ABD	Michigan Üniversitesi 5-10 Yıllık Enflasyon Beklentisi (Öncü)	Ekim	-	2.7%
14 Ekim	17:00	ABD	Michigan Üniversitesi Cari Durum Beklentiler (Öncü)	Ekim	-	59.7
14 Ekim	17:30	ABD	FED Yetkilisi Cook'un Konuşması			

Kaynak: Bloomberg, TCMB, TÜİK, HLY Araştırma



HalkYatirimMenkulDeğerler.A.S



company/halk-yatirim-menkul-degerler



halkyatirim



halkyatirim

Halk Yatırım Araştırma



Halkyatirimarastirma@halkyatirim.com.tr



+90 212 314 81 81

Halk Yatırım Araştırma

Banu KIVCI TOKALI	Araştırma Direktörü	BTokali@halkyatirim.com.tr +90 212 314 81 88
İlknur TURHAN	Müdür Perakende, Cam, Çimento, GYO, Mobilya, Gıda	ITurhan@halkyatirim.com.tr +90 212 314 81 85
Ebru USTA	Yönetmen Strateji, Makroekonomi, Bankacılık	EUsta@halkyatirim.com.tr +90 212 314 82 16
Ayşegül BAYRAM	Uzman Strateji, Telekom, Madencilik, Savunma, Yazılım, Teknoloji	ABayram@halkyatirim.com.tr +90 212 314 87 30
Mehmet Bilal BİRCAN	Uzman Dayanıklı Tüketim, Bankacılık	MBircan@halkyatirim.com.tr +90 212 314 82 53
Emil ABDULLAYEV	Uzman Yardımcısı Demir-Çelik, Petrol & Gaz	EAbdullayev@halkyatirim.com.tr +90 212 314 87 24
Yasin SARIHAN	Uzman Yardımcısı Otomotiv	YSarihan@halkyatirim.com.tr +90 212 314 87 26

ÇEKİNCE

Bu rapor ve yorumlardaki yazılar, bilgiler ve grafikler yalnızca bilgi edinilmesi amacıyla derlenmiştir. Burada yer alan yatırım bilgi, yorum ve tavsiyeleri yatırım danışmanlığı kapsamında değildir. Yatırım danışmanlığı hizmeti, yetkili kuruluşlar tarafından kişilerin risk ve getiri tercihleri dikkate alınarak kişiye özel, imzalanacak yatırım danışmanlığı sözleşmesi çerçevesinde sunulmaktadır. Burada yer alan yorum ve tavsiyeler ise genel niteliktedir. Bu tavsiyeler mali durumunuz ile risk ve getiri tercihlerinize uygun olmayabilir. Bu nedenle, sadece burada yer alan bilgilere dayanarak yatırım kararı verilmesi beklentilerinize uygun sonuçlar doğurmayabilir. Halk Yatırım, bu bilgilerin doğru, eksiksiz ve değişmez olduğunu garanti etmez, bilgi eksikliği ve yanlışlığından hiçbir şekilde sorumlu tutulamaz. Raporda yer alan ifadeler, hiçbir şekilde alış veya satış teklifi olarak değerlendirilemez. Halk Yatırım'ın rapordaki bilgiler dolayısıyla ortaya çıkabilecek doğrudan ve dolaylı kazanç ve zararlarla ilgili herhangi bir sorumluluğu yoktur. Bu ileti 05 Kasım 2014 tarih ve 29166 sayılı Resmî Gazetede yayınlanan ve 01 Mayıs 2015 tarihinde yürürlüğü giren "Elektronik Ticaretin Düzenlenmesi Hakkında" çıkan kanunun 2.Maddesi c bendinde belirtilen Ticari Elektronik ileti kapsamında değildir.

